

GRUBOŚĆ



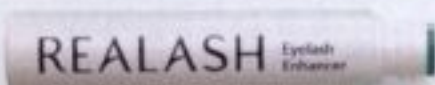

– Polimery – to te składniki tuszów sprawiają, że rzęsy wyglądają na grube i zagęszczone. Podobny efekt uzyskasz, łącząc zwykły tusz z transparentnym pudrem. Zanim nałożysz pod oko rozświetlacz, ale już po makijażu powiek, osyp rzęsy pudrem. Aby został on tylko na nich, połóż pod tymi dolnymi przecięty na pół wacik kosmetyczny. Dopiero na rzęsy pogrubione pudrem nałóż warstwę tuszu

– podpowiada Sergiusz Osmański.

Makijaż rzęs będzie nienaganny, jeśli pozbedziesz się nadmiaru tuszu i grudek, jakie się na nich mogą zebrać. Zadanie to ułatwia grzebyk do rzęs, który jednocześnie, rozdzieli i wyczesze włoski, zastąpi kiepską szczoteczkę w maskarce. Najlepiej, by był wykonany z 24-karatowego złota, ponieważ ma ono działanie odczulające.



- 1) Eye Opening Mascara **BOBBI BROWN**, 125 zł. Tusz nadający rzęsom mocne podkreślenie za pomocą unikalnych pudrów.
- 2) Mascara Mega Master Volume Sensation Long & Volume **EVELINE**, 17,99 zł. Wydłuża i zagęszcza rzęsy natychmiast.
- 3) Smoky Stretch **MAKE UP FOR EVER**, 125 zł. Tusz, który spektakularnie wydłuża rzęsy bez ich sklejania.
- 4) Better Than Sex Mascara, **TOO FACED**, 95 zł. Maskara, która daje ekstremalny efekt – wydłuża, zwiększa objętość, podkręca rzęsy.
- 5) Kuracja wzmacniająca do rzęs i brwi, **FOLTENE PHARMA**, 58 zł. Wzmacnia, odbudowuje i pobudza naturalny wzrost rzęs i brwi.
- 6) Queen Size, **WIBO**, 13,99 zł. Maskara idealna do uzyskania tzw. efektu kociego oka.
- 7) False Lash Superstar, **L'OREAL PARIS**, ok. 30 zł. Pogrubiająca baza i wydłużający rzęsy tusz.
- 8) Regenerujący demakijaż oczu, **EVREE**, 19,99 zł. Usuwa każdy makijaż i wspomaga wzrost rzęs.
- 9) Advanced **REVITALASH**, 330 zł. Odżywka stymulująca wzrost rzęs – 6-miesięczna kuracja.
- 10) Eyelash Enhancer, **REALASH**, 170 zł. Wydłuża fazę wzrostu rzęs dzięki naturalnym składnikom.



DEMAKIJAŻ Z BONUSEM

Wieczorem nie zapomnij o dokładnym zmywaniu makijażu! W ten sposób zadbasz o rzęsy i o skórę wokół oczu, która jest cienka i delikatna. Nieprawidłowo wykonywany demakijaż może przyspieszyć procesy starzenia.

Nie trój oka wacikiem, taki zabieg sprawi, że szybciej mogą pojawić się zmarszczki. Przyłóż go do powieki, poczekaj, aż tusz się rozpuści, i dopiero wtedy zdejmuj go z rzęs ruchem góra – dół. Do zmywania makijażu oka wybieraj takie płyny, które nie tylko

usuwają tusz, ale też pielęgnują skórę. Regenerujący płyn do demakijażu Evree zawiera olejki z ostropestu plamiastego, który koi podrażnioną skórę, makadamia poprawia jej elastyczność, a rycynowy wspomaga odbudowę rzęs.